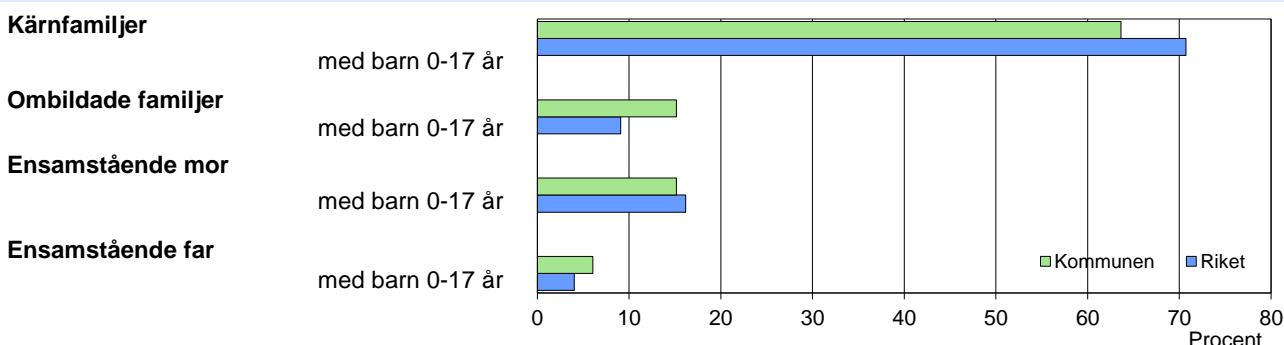


Familjer med barn 0-17 år, efter familjetyp 2015



Barn 0-17 år efter föräldrarnas sammanboendeform 2015

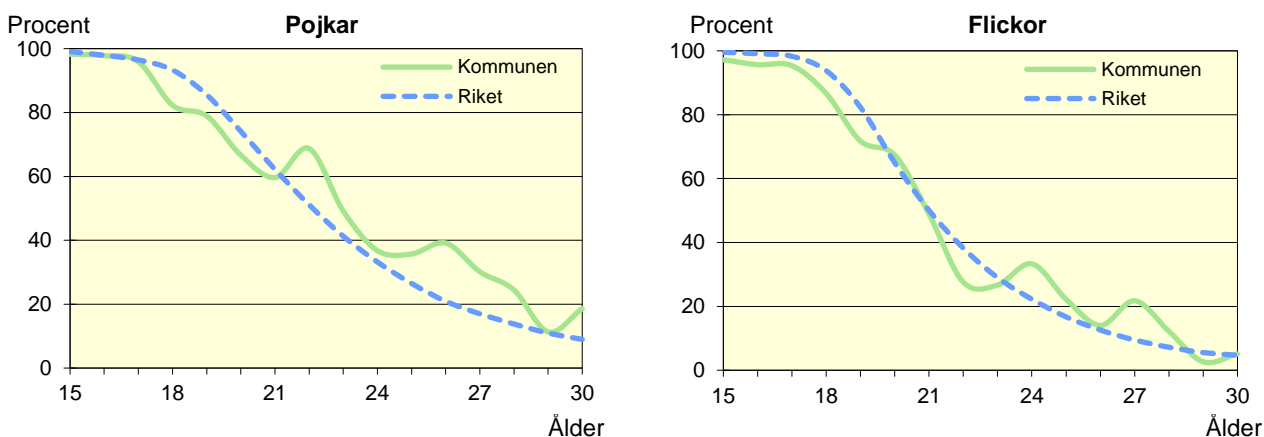
Sammanboendeform	Enligt folkbokföringen					
	Kommunen			Riket		
	Barn	Medelantal		Barn	Medelantal	
	Antal	% syskon*		Antal	% syskon*	
Barn till sammanboende	1 464	82	1,5	1 652	82	1,3
gifta	790	44	1,9	1 132	56	1,5
sambor	674	38	1,1	520	26	1,1
Barn till ensamstående män	95	5	0,8	73	4	0,9
Barn till ensamstående kvinnor	217	12	1,0	292	14	1,2
Flyttat hemifrån eller ofullst. uppg.	18	1	..	8	0	..
Samtliga barn	1 794	100	1,4	2 025	100	1,3
Barn till sammanboende bor med båda biologiska föräldrar	1 250	85	1,5	1 507	91	1,3
mor+styvfar	147	10	1,6	108	7	1,5
far+styvmor	39	3	1,7	29	2	1,8

* Avser hemmaboende barn 0-21 år

Se vidare förklaringar i särskilt blad.

Hemmaboende ungdomar efter ålder 2015

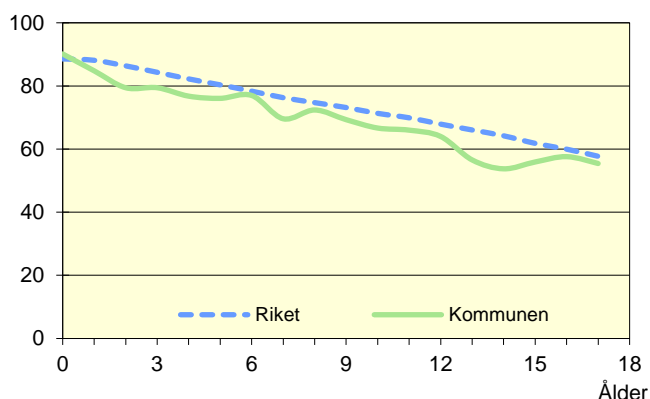
Andel av ungdomarna i åldern 15-30 år som fortfarande bor hemma



Not: För information om kvaliteten i de olika tabellerna/diagrammen, se definitionerna för Barn&Familj

Biologiska föräldrar 2015

Andel barn 0–17 år som bor med båda föräldrarna
Procent



Barn som bor med båda föräldrarna 2015

	Vid		
	6 års ålder	13 års ålder	17 års ålder
Kommunen	77	57	55
Riket	78	66	58

Andel (%) av alla i resp. ålder

Svensk och utländsk bakgrund 2015

Födelseland	Procentuell fördelning Kommunen				Riket
	0–5 år	6–12 år	13–17 år	0–17 år	0–17 år
Barn födda i Sverige	96	91	84	91	91
båda föräld. födda i Sverige	80	81	77	80	65
en förälder född utomlands	9	7	4	7	12
båda föräld. födda utomlands	6	3	2	4	13
Barn födda utomlands	4	9	16	9	9
därav adoptivbarn	0	0	0	0	1
Samtliga barn, %	100	100	100	100	100
Samtliga barn, antal	603	735	456	1 794	2 025 077

Barn till förvärvsarb. föräldrar 2015

Familjetyp	Andel (%) av barnen i resp. familjetyp	
	Kommunen	Riket
Sammanboende		
Pappa	91	90
Mamma	81	82
Ensamstående		
Pappa	93	86
Mamma	65	71

Föräldern förvärvsarbetar i november det aktuella året

Barn till arbetslösa föräldrar 2015

Familjetyp	Andel (%) av barnen i resp. familjetyp	
	Kommunen	Riket
Sammanboende		
Pappa	9	4
Mamma	5	4
Ensamstående		
Pappa	10	6
Mamma	5	6

Föräldern har varit arbetslös någon gång under året

Disponibel inkomst i familjer med barn 0–17 år 2014

Familjetyp	1 barn		2 barn		3 barn		4+ barn	
	Kom.	Riket	Kom.	Riket	Kom.	Riket	Kom.	Riket
Sammanboende föräldrar	470	530	479	572	478	569	476	500
Ensamstående pappor	250	301	267	343	..	349	..	321
Ensamstående mammor	209	247	237	280	..	291	237	308
Alla barnfamiljer	385	434	451	534	464	537	444	457

Avser medianinkomst, tkr