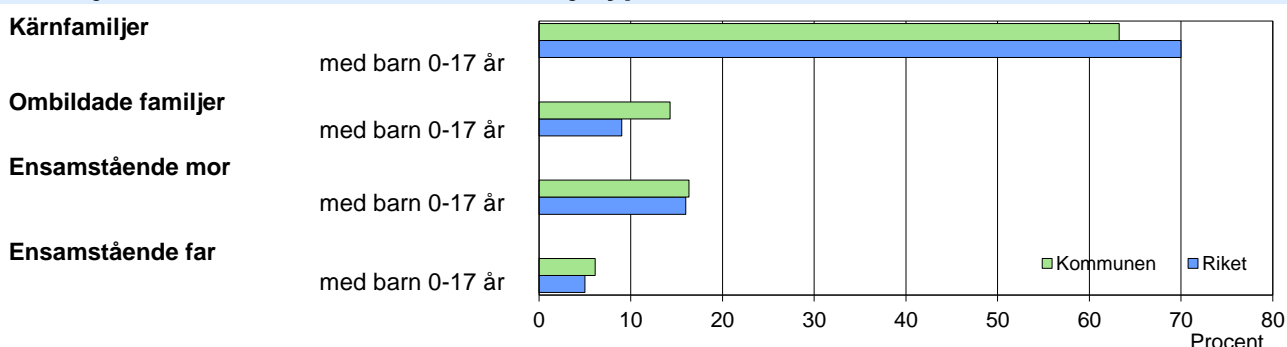


Familjer med barn 0-17 år, efter familjetyp 2017



Barn 0–17 år efter föräldrarnas sammanboendeform 2017

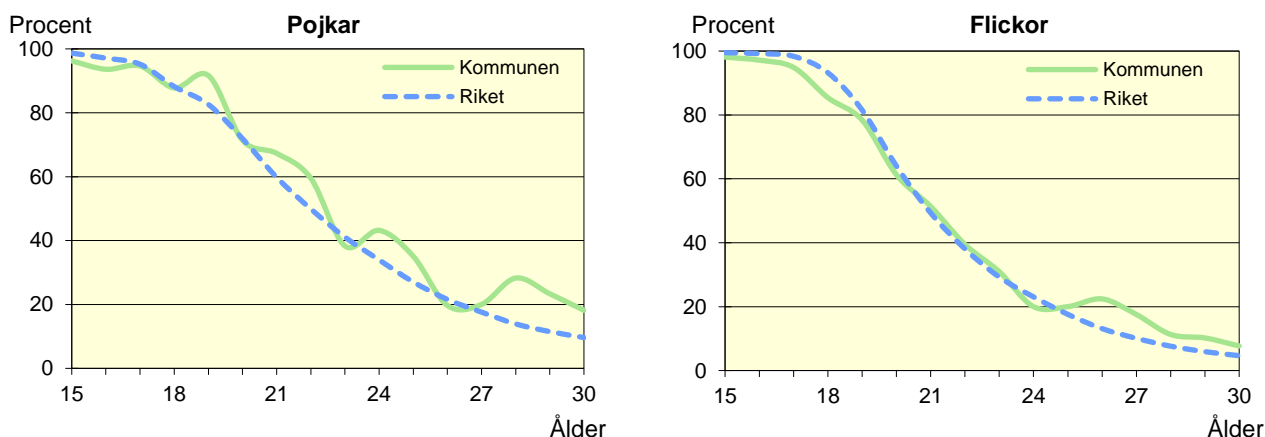
Sammanboendeform	Enligt folkbokföringen					
	Kommunen			Riket		
	Barn	Medelantal		Barn	Medelantal	
	Antal	% syskon*		Antal	% syskon*	1 000-tal
Barn till sammanboende	1 462	79	1,5	1 723	81	1,4
gifta	792	43	1,8	1 192	56	1,5
sambor	670	36	1,2	532	25	1,1
Barn till ensamstående män	99	5	0,8	81	4	0,9
Barn till ensamstående kvinnor	267	14	1,2	306	14	1,2
Flyttat hemifrån eller ofullst. uppg.	18	1	..	11	0	..
Samtliga barn	1 846	100	1,4	2 122	100	1,3
Barn till sammanboende bor med båda biologiska föräldrar	1 243	85	1,4	1 576	91	1,3
mor+styvfar	142	10	1,7	107	6	1,5
far+styvmor	37	3	1,3	31	2	1,8

* Avser hemmaboende barn 0–21 år

Se vidare förklaringar i särskilt blad.

Hemmaboende ungdomar efter ålder 2017

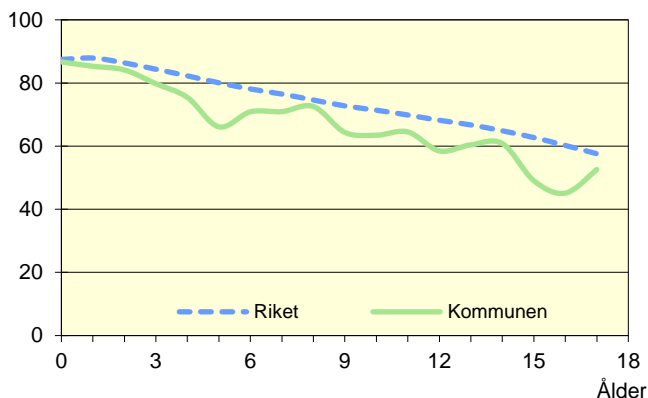
Andel av ungdomarna i åldern 15–30 år som fortfarande bor hemma



Not: För information om kvaliteten i de olika tabellerna/diagrammen, se definitionerna för Barn&Familj

Biologiska föräldrar 2017

Andel barn 0–17 år som bor med båda föräldrarna
Procent



Barn som bor med båda föräldrarna 2017

	Vid		
	6 års ålder	13 års ålder	17 års ålder
Kommunen	71	60	53
Riket	78	67	58

Andel (%) av alla i resp. ålder

Svensk och utländsk bakgrund 2017

Födelseland	Procentuell fördelning Kommunen				Riket
	0–5 år	6–12 år	13–17 år	0–17 år	0–17 år
Barn födda i Sverige	96	91	85	91	90
båda föräld. födda i Sverige	79	79	79	79	63
en förälder född utomlands	8	7	4	7	12
båda föräld. födda utomlands	8	4	1	4	14
Barn födda utomlands	4	9	15	9	10
därav adoptivbarn	0	0	1	0	0
Samtliga barn, %	100	100	100	100	100
Samtliga barn, antal	610	737	499	1 846	2 121 598

Barn till förvärvsarb. föräldrar 2017

Familjetyp	Andel (%) av barnen i resp. familjetyp	
	Kommunen	Riket
Sammanboende		
Pappa	92	90
Mamma	84	82
Ensamstående		
Pappa	94	87
Mamma	71	72

Föräldern förvärvsarbetar i november det aktuella året

Barn till arbetslösa föräldrar 2017

Familjetyp	Andel (%) av barnen i resp. familjetyp	
	Kommunen	Riket
Sammanboende		
Pappa	6	4
Mamma	5	4
Ensamstående		
Pappa	7	5
Mamma	7	6

Föräldern har varit arbetslös någon gång under året

Disponibel inkomst i familjer med barn 0–17 år 2017

Familjetyp	1 barn		2 barn		3 barn		4+ barn	
	Kom.	Riket	Kom.	Riket	Kom.	Riket	Kom.	Riket
Sammanboende föräldrar	509	580	530	621	548	615	546	540
Ensamstående pappor	294	322	315	364	264	374	..	361
Ensamstående mammor	234	270	237	304	306	318	319	344
Alla barnfamiljer	440	495	508	584	500	582	480	498

Avser medianinkomst, tkr