

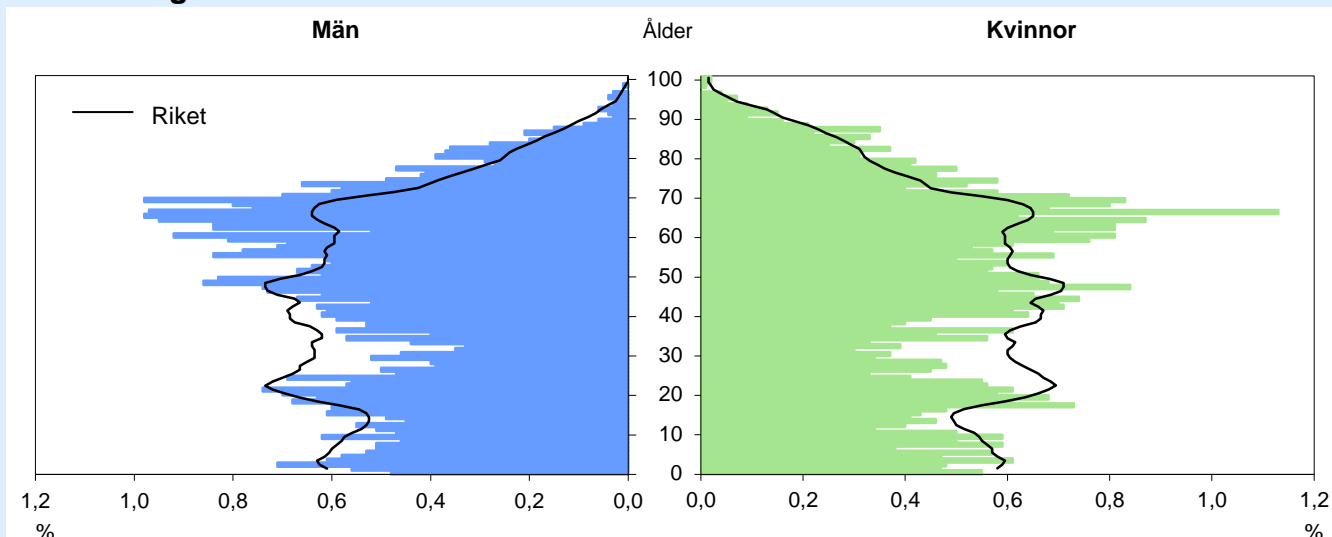
Nordanstig

2013 Kommunfakta

Landareal: 1 371 kvkm

Invånare per kvkm: 7

Folkmängd 31 december 2012



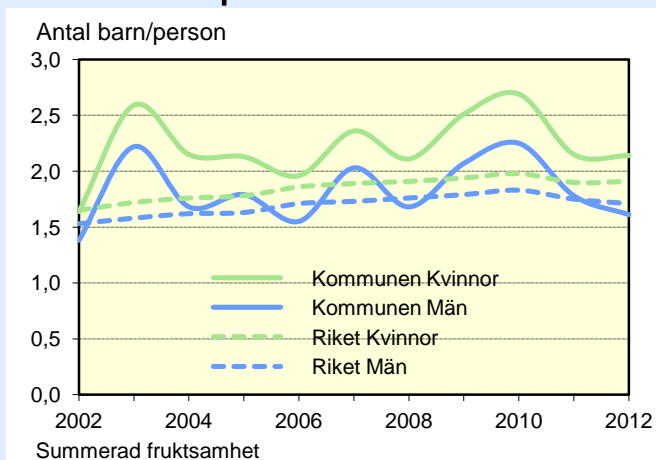
Folkmängd 31 december 2012

Ålder	Procentuell fördelning Kommunen			Riket		
	M	Kv	Tot	M	Kv	Tot
0-6	8	7	8	9	8	8
7-15	9	9	9	10	9	10
16-19	5	5	5	5	5	5
20-24	6	6	6	7	7	7
25-44	20	20	20	26	25	26
45-64	29	28	28	26	25	25
65-79	18	19	18	13	14	14
80-	5	7	6	4	6	5
Totalt, %	100	100	100	100	100	100
Antal (1000)	5	5	10	4 766	4 790	9 556

Befolkningsförändring 2002-2012

År (31/12)	Folkmängd Antal	Födelse- överskott	Flyttnings- överskott	
			M	Kv
2002	10 021	-99	21	1
2003	9 971	-14	-20	-15
2004	9 872	-61	-46	4
2005	9 847	-51	2	24
2006	9 810	-45	21	-13
2007	9 813	-46	39	11
2008	9 736	-55	12	-33
2009	9 646	-2	-44	-44
2010	9 611	-17	-11	-6
2011	9 533	-37	-5	-35
2012	9 533	-20	-8	28

Födda barn per kvinna/man



Flyttningar 2012

	Män	Kvinnor
Antal inflyttningar	236	260
från övriga kommuner i länet	73	91
från övriga län	131	129
från utlandet	32	40
Därför 18-24 år	45	67
Antal utflyttningar	244	232
till övriga kommuner i länet	128	121
till övriga län	103	104
till utlandet	13	7
Därför 18-24 år	67	82
Flyttningsnetto	-8	28

Födda och döda 2012

Antal	Män	Kvinnor
Födda	41	49
Döda	62	48

Utrikes födda 2012

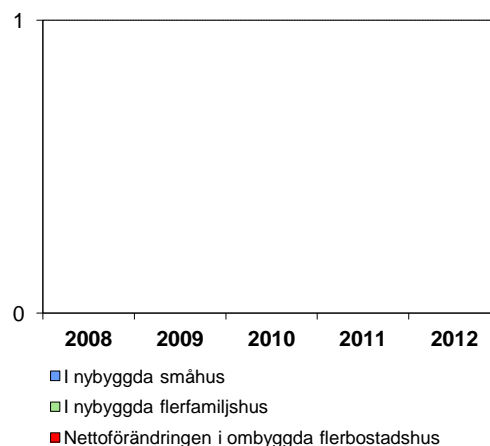
Andel (%) av de boende i	M	Kv	Tot
Kommunen	7	8	7
Riket	15	16	15

Mandat i kommunfullmäktige

Partier	Antal mandat vid valet			
	2006		2010	
	Män	Kvinnor	Män	Kvinnor
Moderata samlingspartiet	3	1	2	1
Centerpartiet	5	5	5	2
Folkpartiet liberalerna	1	1	2	2
Kristdemokraterna	1	0	0	1
Miljöpartiet de gröna	0	1	1	0
Socialdemokraterna	6	5	6	5
Vänsterpartiet	0	1	1	1
Sverigedemokraterna	0	1	1	1
Övriga partier	0	0	0	0
Samtliga partier	16	15	18	13

Nybyggda/ombyggda bostäder

Antal lägenheter



Befolkningen efter utbildningsnivå 31 december 2012

Utbildningsnivå	Procentuell fördelning								
	Kommunen			Länet			Riket		
	M	Kv	Tot	M	Kv	Tot	M	Kv	Tot
Förgymnasial utbildning	22	15	19	18	13	16	15	11	13
Gymnasial utbildning	63	57	60	58	51	55	49	44	47
Eftergymnasial utbildning	14	27	20	23	35	29	33	43	38
Uppgift saknas	1	1	1	1	1	1	2	2	2
Totalt, %	100	100	100	100	100	100	100	100	100
Antal, 1 000-tal	3	2	5	79	76	155	2 817	2 734	5 551

Avser 20–64 år

Förvärvsarbetande 2011

	Andel (%) av alla i resp. ålder		
	Män	Kvinnor	Totalt
Kommunen			
20–24 år	73	56	65
25–44 år	86	74	80
45–64 år	80	78	79
20–64 år	82	74	78
Länet			
20–24 år	61	52	57
25–44 år	84	77	80
45–64 år	80	76	78
20–64 år	79	74	77
Riket			
20–24 år	59	54	57
25–44 år	82	78	80
45–64 år	80	77	79
20–64 år	79	75	77

Avser nattbefolkning

Nattbefolkning:

bor i kommunen och arbetar i eller utanför kommunen

Dagbefolkning (arbetstillfällen):

arbetar i kommunen och bor i eller utanför kommunen

Förvärvsarbetande efter sektor 2011

	Nattbefolkning		Dagbefolkning	
	Män	Kvinnor	Män	Kvinnor
Kommunen	2 491	1 962	1 808	1 546
Näringsl., övr. org.	2 244	932	1 663	773
Off. förv. o service	247	1 030	145	773
Länet, 1 000-tal	68	59	67	59
Näringsl., övr. org.	59	29	58	29
Off. förv. o service	9	30	9	30
Riket, 1 000-tal	2 364	2 151	2 358	2 148
Näringsl., övr. org.	2 039	1 219	2 033	1 217
Off. förv. o service	325	932	324	931

Antal i åldern 16 år och däröver

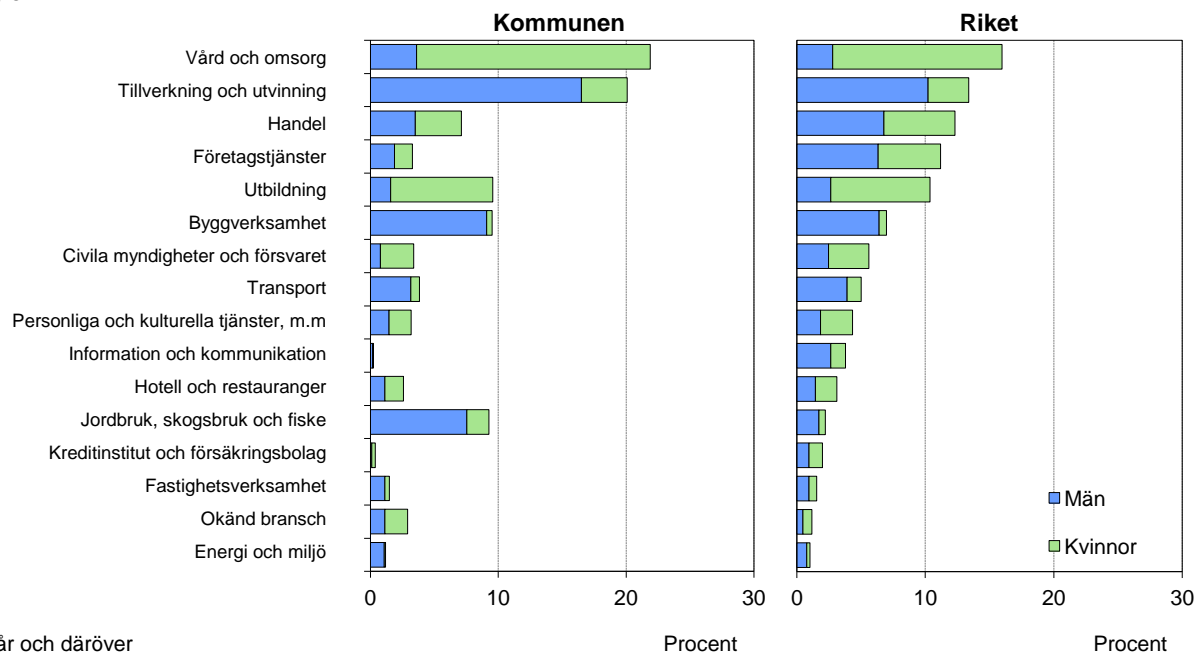
Pendling 2011

	Män	Kvinnor
Inpendling	371	231
från övriga kommuner i länet	258	170
från övriga län	113	61
Utpendling	1 054	647
till övriga kommuner i länet	654	457
till övriga län	400	190
Nettopendling	-683	-416

Antal i åldern 16 år och däröver

Arbetsstillfällena 2011

Näringsgren



Avser 16 år och däröver

Procent

Procent

Arbetsstillfällena: arbetar i kommunen och bor i eller utanför kommunen (dagbefolkning)

Företagare 2011

Antal sysselsatta	Män		Kvinnor	
	Företagare i eget AB	Egenföretagare	Företagare i eget AB	Egenföretagare
1	17	299	6	143
2-4	34	43	14	14
5-9	32	6	6	0
10-	26	1	14	0
Totalt	109	349	40	157

Antal i åldern 16 år och däröver Avser dagbefolkning

Sjuk- och aktivitetsersättning, 2012

	Andel (%) av alla i resp. ålder		
	Män	Kvinnor	Totalt
Kommunen			
55-59 år	15	16	15
60-64 år	22	24	23
20-64 år	9	10	9
Riket			
55-59 år	11	17	14
60-64 år	16	24	20
20-64 år	5	8	7

Ersätter förmånerna förtidspension och sjukbidrag

Arbetssökande

	Andel (%) av alla i respektive åldersgrupp								
	Kommunen			Länet			Riket		
	M	Kv	Tot	M	Kv	Tot	M	Kv	Tot
mars 2012									
20-64 år	8	9	8	10	10	10	7	6	7
Öppet arbetslösa	4	4	4	5	4	5	4	3	4
Progr. m. aktivitetsstöd	4	5	4	5	5	5	3	3	3
Därav 20-24 år	19	23	20	21	18	19	13	10	11
Antal 20-64 år	216	217	433	8 296	7 284	15 580	197 576	172 173	369 749
mars 2013									
20-64 år	10	8	9	11	9	10	8	6	7
Öppet arbetslösa	6	4	5	5	4	5	4	3	4
Progr. m. aktivitetsstöd	4	5	5	6	6	6	3	3	3
Därav 20-24 år	21	17	19	22	17	20	14	9	11
Antal 20-64 år	267	204	471	8 688	7 033	15 721	213 937	174 930	388 867

Redovisningen avser inskrivna vid arbetsförmedlingen

Källa: Arbetsförmedlingen

Arbetsstillfällena och förvärvsarbetande 2011 – totalt

Näringsgren	Dagbefolkning				Nattbefolkning			
	Kommunen		Länet	Riket	Kommunen		Länet	Riket
	Antal	%	%	%	Antal	%	%	%
Jordbruk, skogsbruk och fiske	311	9	3	2	329	7	3	2
Tillverkning och utvinning	674	20	18	13	896	20	18	13
Energi och miljö	40	1	1	1	53	1	1	1
Byggverksamhet	319	10	8	7	423	9	8	7
Handel	239	7	9	12	386	9	10	12
Transport	129	4	5	5	214	5	5	5
Hotell och restauranger	87	3	3	3	102	2	3	3
Information och kommunikation	8	0	2	4	71	2	2	4
Kreditinstitut och försäkringsbolag	13	0	1	2	26	1	1	2
Fastighetsverksamhet	50	1	2	2	54	1	2	2
Företagstjänster	110	3	8	11	218	5	8	11
Civila myndigheter och försvaret	114	3	6	6	194	4	6	6
Utbildning	321	10	10	10	386	9	10	10
Vård och omsorg	734	22	18	16	850	19	18	16
Personliga och kulturella tjänster, m.m	107	3	4	4	143	3	4	4
Okänd bransch	98	3	1	1	108	2	1	1
Totalt	3 354	100	100	100	4 453	100	100	100
Avser 16 år och däröver								

Arbetsstillfällena och förvärvsarbetande 2011 – män

Näringsgren	Dagbefolkning				Nattbefolkning			
	Kommunen		Länet	Riket	Kommunen		Länet	Riket
	Antal	%	%	%	Antal	%	%	%
Jordbruk, skogsbruk och fiske	253	14	5	3	266	11	5	3
Tillverkning och utvinning	554	31	28	20	754	30	28	19
Energi och miljö	36	2	2	1	49	2	2	1
Byggverksamhet	305	17	15	12	404	16	15	12
Handel	118	7	9	13	224	9	10	13
Transport	106	6	7	7	176	7	7	8
Hotell och restauranger	38	2	2	3	41	2	2	3
Information och kommunikation	6	0	2	5	49	2	2	5
Kreditinstitut och försäkringsbolag	4	0	1	2	8	0	1	2
Fastighetsverksamhet	38	2	2	2	43	2	2	2
Företagstjänster	63	3	9	12	125	5	9	12
Civila myndigheter och försvaret	26	1	4	5	63	3	4	5
Utbildning	53	3	4	5	83	3	4	5
Vård och omsorg	121	7	5	5	104	4	5	5
Personliga och kulturella tjänster, m.m	49	3	3	4	62	2	3	4
Okänd bransch	38	2	1	1	40	2	1	1
Totalt	1 808	100	100	100	2 491	100	100	100
Avser 16 år och däröver								

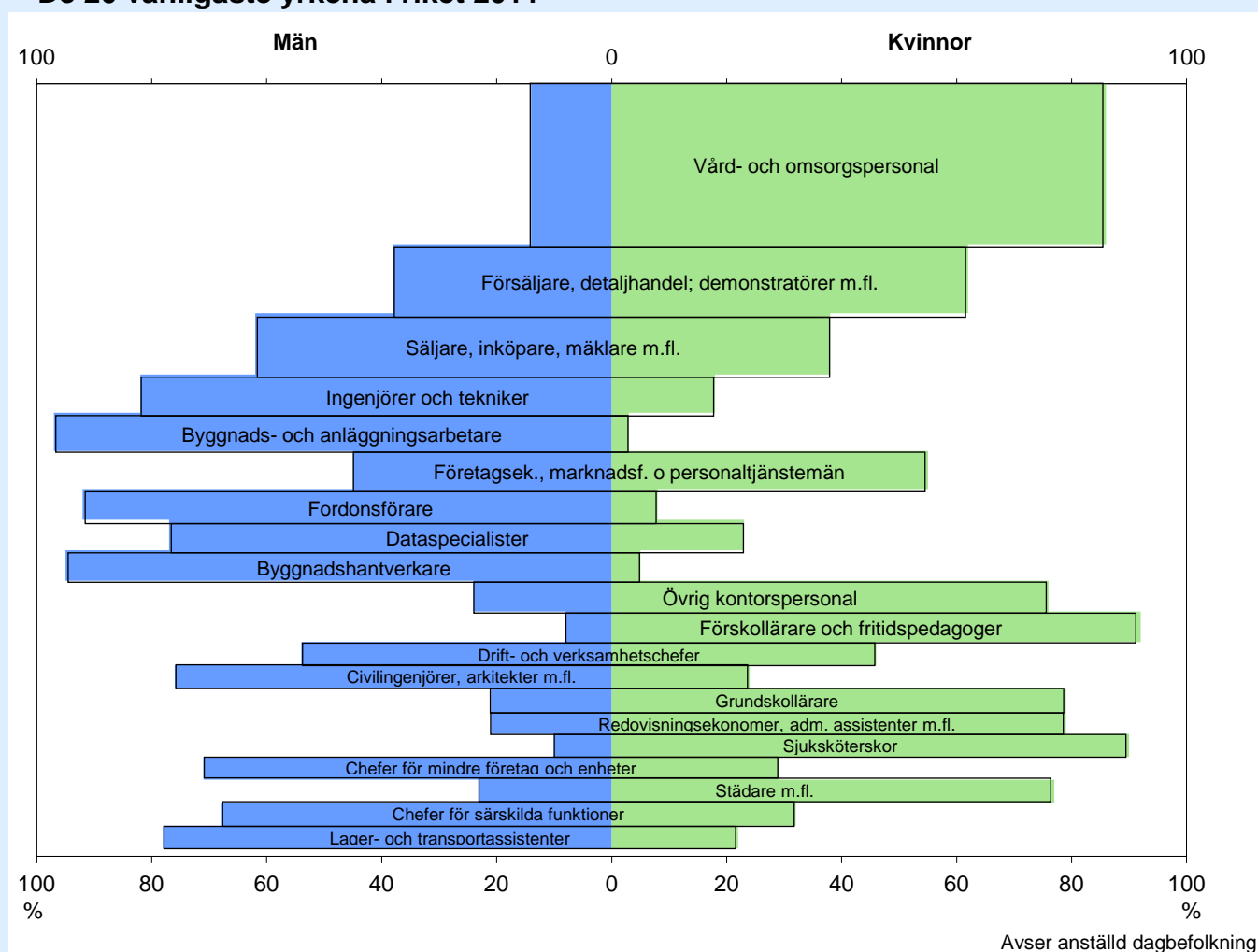
Arbetsstillfällena och förvärvsarbetande 2011 – kvinnor

Näringsgren	Dagbefolkning				Nattbefolkning			
	Kommunen		Länet	Riket	Kommunen		Länet	Riket
	Antal	%	%	%	Antal	%	%	%
Jordbruk, skogsbruk och fiske	58	4	2	1	63	3	2	1
Tillverkning och utvinning	120	8	8	7	142	7	8	7
Energi och miljö	4	0	1	0	4	0	1	0
Byggverksamhet	14	1	1	1	19	1	1	1
Handel	121	8	9	12	162	8	10	12
Transport	23	1	2	2	38	2	2	2
Hotell och restauranger	49	3	4	3	61	3	4	3
Information och kommunikation	2	0	1	2	22	1	1	2
Kreditinstitut och försäkringsbolag	9	1	1	2	18	1	1	2
Fastighetsverksamhet	12	1	1	1	11	1	1	1
Företagstjänster	47	3	8	10	93	5	8	10
Civila myndigheter och försvaret	88	6	8	7	131	7	8	7
Utbildning	268	17	16	16	303	15	16	16
Vård och omsorg	613	40	32	28	746	38	32	28
Personliga och kulturella tjänster, m.m	58	4	5	5	81	4	5	5
Okänd bransch	60	4	2	1	68	3	2	1
Totalt	1 546	100	100	100	1 962	100	100	100
Avser 16 år och däröver								

De 20 vanligaste yrkena i kommunen, 2011

Avser anställd dagbefolkning	Antal		Proc.förd.			Könsförd. (%)		
	Män	Kvinnor	M	Kv	Tot	M	Kv	
Vård- och omsorgspersonal		93	554	7	41	24	14	86
Försäljare, detaljhandel; demonstratörer m.fl.	33	83		2	6	4	28	72
Byggnads- och anläggningsarbetare	105	2		8	0	4	98	2
Processoperatörer, trä- och pappersindustri	90	13		7	1	4	87	13
Maskinförare	93	3		7	0	4	97	3
Fordonsförare	85	5		6	0	3	94	6
Gjutare, svetsare, plåtslagare m.fl.	82	1		6	0	3	99	1
Förskollärare och fritidspedagoger	4	76		0	6	3	5	95
Byggnadshantverkare	77	3		6	0	3	96	4
Maskinoperatörer, trävaruindustri	67	8		5	1	3	89	11
Grundskollärare	19	52		1	4	3	27	73
Drift- och verksamhetschefer	24	35		2	3	2	41	59
Maskin- och motorreparatörer	55	0		4	0	2	100	0
Chefer för mindre företag och enheter	39	12		3	1	2	76	24
Storhushålls- och restaurangpersonal	9	40		1	3	2	18	82
Säljare, inköpare, mäklare m.fl.	30	15		2	1	2	67	33
Städare m.fl.	3	38		0	3	2	7	93
Maskinoperatörer, metall- och mineralbehandling	35	3		3	0	1	92	8
Köks- och restaurangbiträden	4	31		0	2	1	11	89
Övrig kontorspersonal	5	29		0	2	1	15	85
Totalt 20 yrken	952	1 003		69	75	72	49	51
Totalt alla yrken	1 384	1 342		100	100	100	51	49

De 20 vanligaste yrkena i riket 2011



Förskoleverksamhet och skolbarnomsorg 2012

Inskrivna barn	Kommunen		Riket
	Antal	%	%
Förskola, 1–5 år	452	87	84
Fritidshem, 6–12 år	310	47	56
Pedagogisk omsorg, 1–5 år	4	1	3
6–12 år	0	0	0

Andel (%) av alla i respektive åldersgrupp

Äldreomsorg - Personer 80 år och äldre

	Andel (%) av alla i resp. grupp			
	Kommunen		Riket	
	M	Kv	M	Kv
Hemtj. i ordin. boende 1)	15	23	19	27
Särsk. boendeformer 1)	13	22	10	16
Färdtjänstillstånd 2011	18	25	26	40

1) 1 oktober 2012.

Sammanräknad förv.inkomst 2011

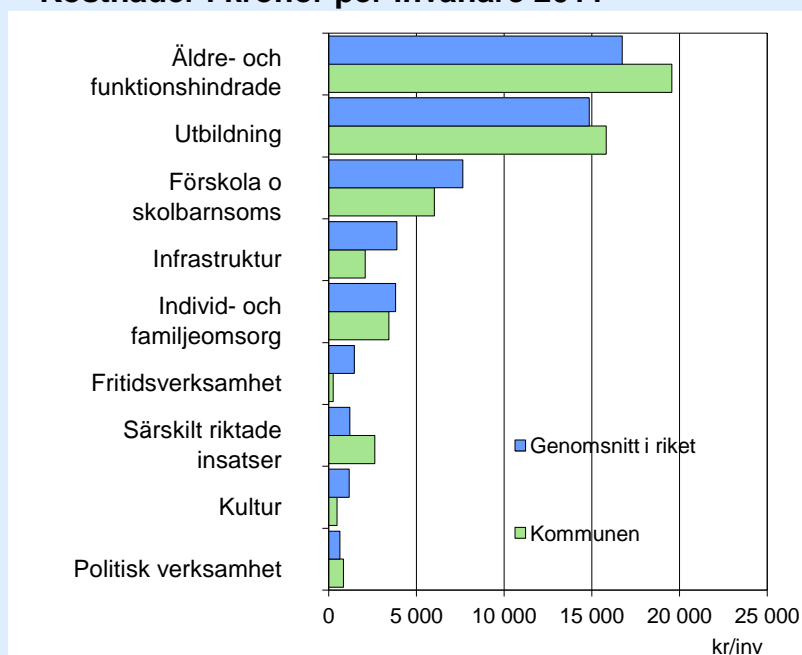
	Antal kronor i 1000-tal		
	Män	Kvinnor	Totalt
Medelinkomst			
Kommunen	265	210	239
Länet	295	225	261
Riket	311	237	274
Medianinkomst			
Kommunen	277	217	247
Länet	298	234	264
Riket	300	238	266

Avser 20–64 år

Ekonomiskt bistånd 2011

Hushållstyp	Bidragshushåll		Riket
	Antal	%	%
Sammanboende			
utan barn	15	6	5
med barn	35	15	11
Ensamstående män			
utan barn	96	40	40
med barn	7	3	3
Ensamstående kvinnor			
utan barn	52	22	25
med barn	36	15	16
Totalt	241	100	100

Kostnader i kronor per invånare 2011



Kommunalskatt 2013

Kommunen	
Total skattesats	34,12
däruv till kommun	22,61
Skatteunderlag, kr/inv	151 883
Skatteunderlag, index	84

Genomsnitt i länet	
Total skattesats	33,18
däruv till kommun	21,67
Skatteunderlag, kr/inv	168 878
Skatteunderlag, index	94

Genomsnitt i riket	
Total skattesats	31,73
däruv till kommun	20,62
Skatteunderlag, kr/inv	180 028
Skatteunderlag, index	100

Index, riket = 100